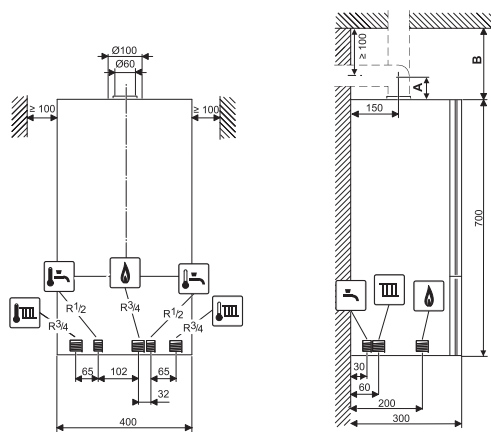


### Технічні характеристики

	WBN 6000-18C	WBN 6000-24C	WBN 6000-24H
Тип котла	двоконтурний	двоконтурний	одноконтурний
Номинальна теплова потужність, кВт	5,4–18	7,2–24	7,2–24
Розхід природного газу при максимальній потужності, м <sup>3</sup> /год	2,1	2,8	2,8
Максимально допустимий тиск в системі опалення, бар	3	3	3
Приготування гарячої води, ΔТ 30°C, л/хв	8,6	11,4	–
Мінімальний тиск води, бар	0,3	0,3	–
Максимальний тиск води, бар	10	10	–
ККД, %	93,2	93,2	93,2
Рівень шуму, дБ	<38	<38	<38
Електрична напруга, В	230	230	230
Допустимі коливання напруги, В	165–255	165–255	165–255
Електроспоживання, Вт	<130	<150	<150
Габарити В*Ш*Г, мм	700×400×299	700×400×299	700×400×299
Вага (без упаковки), кг	32	36	36



#### Босх Термотехніка Україна

Інфолінія: 0 800 300 73 37  
(безкоштовно зі стаціонарних телефонів по Україні)  
tt@ua.bosch.com

www.bosch-climate.com.ua



**Gaz 6000 W**  
Надійне серце вашого будинку



**BOSCH**  
Винайдено для життя

## Надійна робота та багато гарячої води

Забезпечити надійність роботи котла так саме важливо, як і комфортно готувати гарячу воду. Настінний котел Gaz 6000 W від Bosch задовольняє обом вимогам. Він доступний в двох різних версіях потужністю 18 або 24 кВт, і як двоконтурний котел або тільки як котел для опалення. Вибір за вами: виберіть якість від Bosch.



### Завжди гаряча вода

Завдяки швидкісному пластинчатому теплообміннику власної розробки Bosch котел нагріває воду за лічені секунди та забезпечує найвищий комфорт під час купання.

### Безперервний контроль вхідної напруги

Котел Gaz 6000 W спроектований з урахуванням умов експлуатації в Україні – він стабільно працює при коливаннях напруги в електромережі від 165 В до 255 В та автоматично перезапускається при зникненні напруги.

### Не знижує потужність при коливаннях тиску газу

Котел видає стабільну потужність при тиску газу в мережі від 9 до 30 мбар. У вашій оселі буде завжди тепло і затишно, навіть в найміцніший мороз.

### Тихий затишок

Ніщо не буде заважати вам, коли ви вдома. Котел працює дуже тихо, наче шепоче – максимальна гучність котла до 38 дБ.

### Компактні розміри

Місце для котла Gaz 6000 W знайдеться у кожному домі – габаритні розміри всього 700×400×299 мм. Більше місця для додаткових полиць!

### Панель керування Bosch ProControl

Керувати котлом дуже просто – всі налаштування параметрів котла зручно виконувати кнопками на панелі Bosch ProControl із підсвіткою.

### Ідеальний для вашого будинку

Потужності стандартного котла 24 кВт достатньо для опалення будинку до 250 м<sup>2</sup>, а для малих приміщень є версія з потужністю 18 кВт. Для максимальної економії газу котел модулює потужність від 30 до 100%.

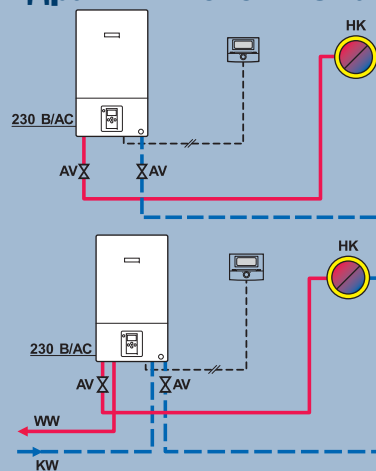
### Додаткові переваги:

- ▶ Пластинчастий теплообмінник на гарячу воду
- ▶ ККД 93,2%
- ▶ Модульований вентилятор з контролем числа обертів
- ▶ Газова арматура протипожежного виконання
- ▶ Трьохшвидкісний насос
- ▶ Додаткова теплоізоляція стінок котла
- ▶ Стабільна робота котла до -30°C
- ▶ Рівень шуму до 38 дБ

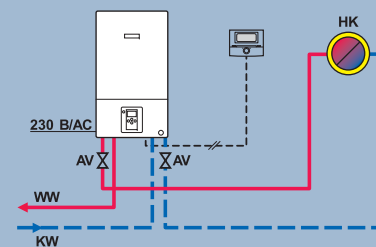


Gaz 6000 W

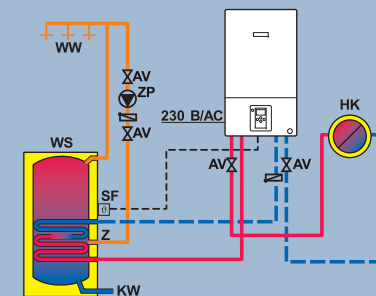
## Гидравлічні схеми з газовим котлом Gaz 6000 W



Опалювальний контур без змішувача та без гідравлічного відокремлювача



Опалювальний контур без змішувача, двоконтурний котел



Опалювальний контур без змішувача та без гідравлічного відокремлювача, приготування гарячої води в бойлері непрямого нагріву

AV Запірна арматура  
CR Кімнатний регулятор  
HK Опалювальний контур  
HP Насос опалення  
KW Вхід холодної води

RV Зворотній клапан  
SF Датчик температури бойлера  
WS Бойлер  
WW Вихід гарячої води  
ZP Циркуляційний насос